

Como criar conta do Portal de Identificação

1º) Acessar o site da UNIRIO (www.unirio.br) e entrar no link “Portal de Identificação”.



BRASIL | Acesso à informação | Participe | Serviços | Legislação | Canais

Universidade Federal do Estado do Rio de Janeiro

UNIRIO | Portal de Identificação | Webmail | Guia Telefônico | Perguntas Frequentes | Fale Conosco | Mapa do Site

Você está aqui: Página Inicial

Acesso à Informação

- Institucional
- Conselhos Superiores
- Reitoria
- Pró-Reitorias
- Administração Central
- Órgãos Suplementares
- Estudante
- Servidor
- Unidades Acadêmicas
- Cursos
- Ingresso
- Editais e concursos

Duo de violino e piano se apresenta nesta terça-feira, no IVL

Mês de setembro é dedicado aos instrumentos de cordas na Série UNIRIO Musical

UNIRIO oferece aplicação do exame Toefl a alunos, professores e servidores técnico-administrativos

Inscrições estão abertas até o dia 24 de novembro

Programa esclarece sobre prazo para entrega de documentos

Buscar no Site | Buscar

ENSINO

PESQUISA

EXTENSÃO

Acesso Rápido

- Acesso à Universidade
- Assistência Estudantil
- Biblioteca Central
- Calendário Acadêmico
- CPA
- Educação a Distância

2º) Acessar o link de “Primeiro Acesso” como mostrado abaixo.



Portal de Identidade

Primeiro Acesso:

Caso este seja seu primeiro acesso, clique no botão abaixo:

Criar conta

Acesso a Intranet:

CPF:

Senha:

Entrar

Parar alterar sua senha basta acessar a intranet com o seu login.

Ativar/Recuperar minha senha:

Esta opção deve ser utilizada no caso de ativação ou esquecimento de senha no sistema de identificação da UNIRIO.

Ativar/Recuperar

3º) O usuário deve informar os seguintes dados:

- Se é Professor/Servidor ou Aluno;
- O CPF (Sem pontuação);
- A data de nascimento;

Ativação/Recuperação de senha

**Atenção: Será enviado uma confirmação para o seu email cadastrado no SIE.
Favor aguardar o envio após confirmar os dados.**

Prezado usuário(a), para realizar a ativação/recuperação de senha no sistema, será necessário a verificação de sua identidade.

Eu sou:

Professor/Servidor

Aluno

CPF:

21213123123

Data de Nascimento:

12/09/1956

Enviar

- - POSSÍVEIS ERROS NA 3ª ETAPA - -

a) O usuário não informou seu tipo (Professor/Servidor ou Aluno);

- Favor informar seu tipo.

b) Data de Nascimento pode estar errada no SIE;

- Se Professor/Servidor: O usuário deve entrar em contato com a PROGEPE (Ramal 7321 ou 7307) e verificar os dados.

- Se for aluno: O usuário deve conferir seus dados com a Secretaria do seu curso.

4º) O sistema irá enviar uma mensagem para o email cadastrado, conforme imagem abaixo.



Atenção: Verifique se o seu email cadastrado está correto.
Caso não encontre o email, verifique sua caixa de Spam.
Para alterar seu email entre em contato com o setor de cadastro do DRH(Ramais: 7321 ou 7307).
No caso de Professor, [acesse aqui](#) para alterar seu email.

Para prosseguir com a Ativação/Recuperação de senha favor acessar seu email cadastrado:

 [REDACTED]@GMAIL.COM



Universidade Federal do Estado do Rio de Janeiro - UNIRIO
Av. Pasteur, 296 - Urca - CEP: 22290-240

- - POSSÍVEIS ERROS NA 4ª ETAPA - -

a) Email não cadastrado no SIE.




- No caso de Professor: O usuário deve acessar o link indicado na mensagem. Em caso de não conseguir acesso o Professor deve entrar em contato com a PROGEPE (Ramal 7321 ou 7307) e atualizar seus dados.

- No caso de Servidor: O usuário deve entrar em contato com a PROGEPE (Ramal 7321 ou 7307) e atualizar seus dados.

- No caso de aluno: O usuário deve alterar seus dados no Portal do Aluno. Caso persista algum erro, o usuário deve entrar em contato com a Secretaria do curso.

5º) O usuário deve, acessar o email cadastrado no SIE, anotar ou copiar a senha temporária e clicar no LINK conforme mostrado abaixo.


Identidade UNIRIO - ACESSO Entrada x

 **Identidade - UNIRIO** 09:17 (Há 24 minutos) ☆  

para mim ▾



Prezado(a) [REDACTED],

Para prosseguir com o processo de Ativação/Recuperação de sua senha acesse o link abaixo:

LINK: [EFETUAR REQUISIÇÃO - Portal de Identidade](#) 

----- ATENÇÃO, ACESSE O LINK ACIMA ANTES DE USAR A SENHA TEMPORÁRIA: -----

A senha temporária para o seu primeiro acesso ao Portal de Identidade UNIRIO é:

 **KjzGeyd9** 

Atenção para a diferenciação entre caracteres maiúsculas e minúsculas.

Será obrigatório a troca de senha no seu primeiro acesso.

Alertamos novamente para o fato de que a DTIC jamais solicita qualquer informação de caráter pessoal aos usuários e que a senha é sigilosa, pessoal e

-- POSSÍVEIS ERROS NA 5ª ETAPA --

a) Usuário informa a senha Temporária no site do Portal de Identidade mas não consegue logar.

- O usuário deve primeiro acessar o LINK informado no email para utilizar a senha temporária.

b) Ao clicar no LINK o usuário recebe uma mensagem de erro.

- No caso de Servidor/Professor: O usuário deve entrar em contato com a PROGEPE e verificar os seus dados cadastrais. Qualquer dado errado ou faltoso pode prejudicar o funcionamento (nacionalidade, órgão emissor de documento e etc).

- No caso de Aluno: O usuário deve entrar em contato com a

Secretaria de seu curso e verificar seus dados. Qualquer dado errado ou faltoso pode prejudicar o funcionamento (nacionalidade, órgão emissor de documento e etc).

6º) Após clicar no LINK, o usuário deve acessar novamente o Portal de Identidade e digitar seu CPF e a Senha Temporária.

Primeiro Acesso:

Caso este seja seu primeiro acesso, clique no botão abaixo

Acesso a Intranet:

CPF:

Senha:

Parar alterar sua senha basta acessar a intranet com o seu login.

Ativar/Recuperar minha senha:

Esta opção deve ser utilizada no caso de ativação ou esquecimento de senha no sistema de identificação da UNIRIO.

- - POSSÍVEIS ERROS NA 6ª ETAPA - -

a) O usuário é informado que a senha está incorreta.

- Favor clicar no LINK do email recebido do portal.
- Verificar se todas as etapas do manual foram seguidas.

7º) O usuário deve primeiro informar a senha atual (neste caso, a senha temporária) e entrar com uma nova senha, duas vezes. As regras informadas na parte direita do site deve ser respeitadas.



Sair

Senha Atual:

Nova Senha:

Confirmação de Senha:

Alterar



A senha deve possuir as seguintes características:

- no mínimo 8 caracteres
- conter ao menos uma letra maiúscula e uma minúscula
- conter ao menos um número
- deve ser diferente das suas 3 senhas anteriores

